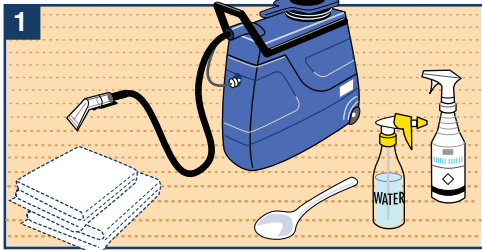


Sacar Manchas en Alfombras

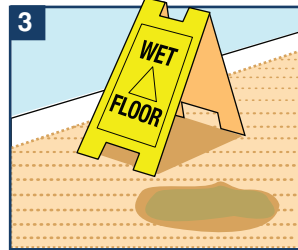
Provisto Por:



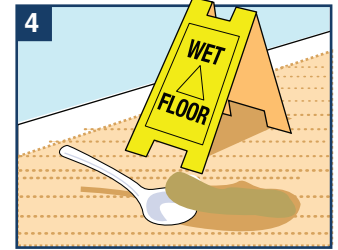
1 Junte el equipo.



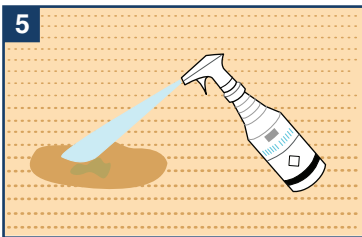
2 Use el equipo de protección personal adecuado.



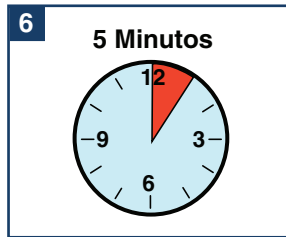
3 Coloque los letreros de piso mojado.



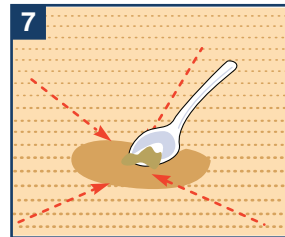
4 Saque el exceso de sólidos.



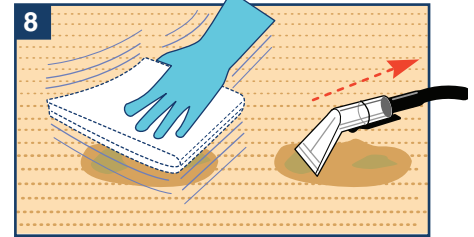
5 Aplique agua y luego el químico apropiado sobre la mancha.



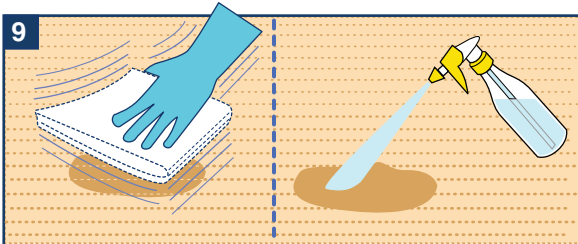
6 Deje reposar por 5 minutos



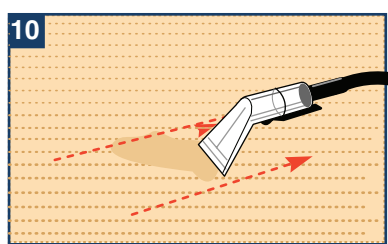
7 Usando un borde sin punta, agite suavemente hacia el centro de la mancha.




8 Absorba la mancha con una toalla blanca limpia o utilice un extractor de mano. No frote la mancha.



9 Cuando saque manchas a mano, absorba la mancha y enjuague con agua limpia. Repita cuando sea necesario. No frote la mancha.



10 Cuando use un extractor de mano, enjuague la alfombra con agua limpia. Repita cuando sea necesario. La pasada final debe ser sin agua.

 = Proceso de Limpieza Verde

Consejos de Limpieza Verde

- Limpie derrames lo antes posible.
- Disminuya la cantidad de humedad que llegue a la alfombra.
- Avise a las personas cuando remueva manchas en el área.
- Preste atención a los derrames de comida para prevenir insectos en el área.
- Use productos correctamente diluidos, preferiblemente con un sistema dispensador.